

±0,000 = 294,40 m n.m., Bpv, JTSK

Výškový systém: Bpv

Souřadnicový systém: S-JTSK

D.1.1 - ARCHITEKTONICKO-STAVEBNÍ ŘEŠENÍ

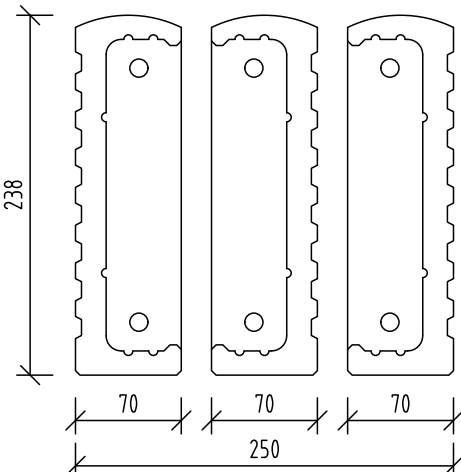
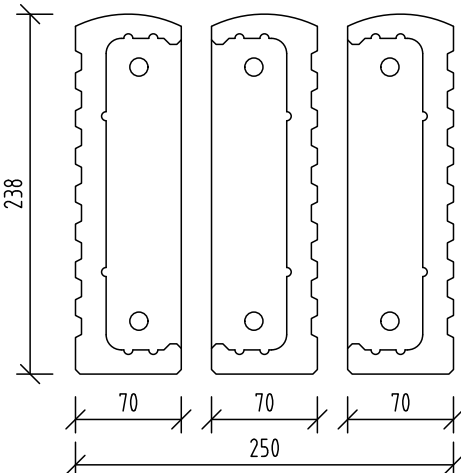
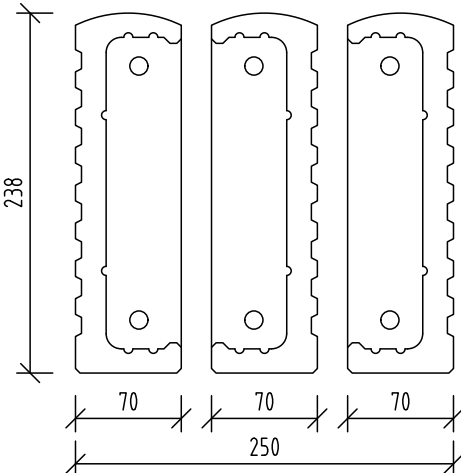
Objednatel:	MĚSTO TURNOV Antonína Dvořáka 335 511 01 Turnov
-------------	--

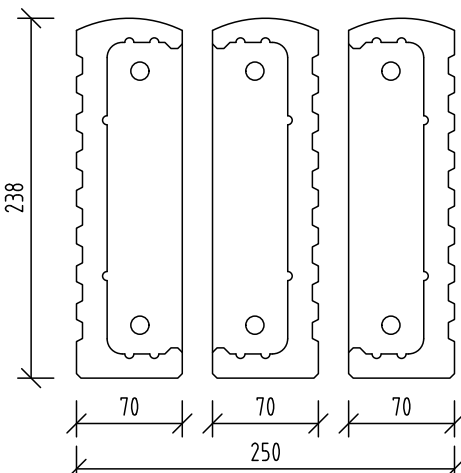
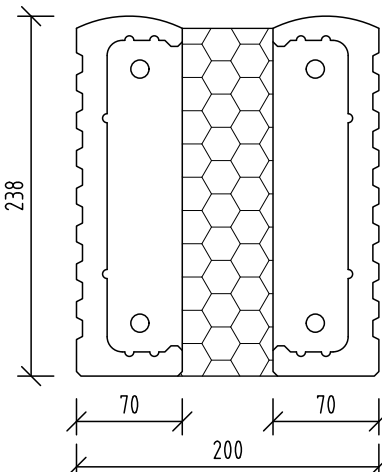
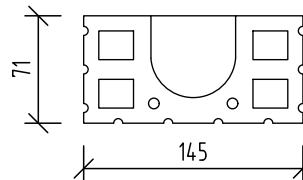
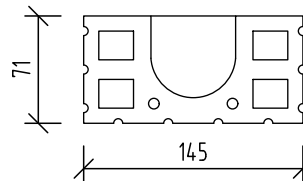


Zhotovitel:	Valbek, spol. s r.o. Vaňurova 505/17 460 07 Liberec 3	
-------------	--	--



	Vypracoval	Bc. Ivana Rajdlová		Zak. číslo	24LI71001
	Tech. kontrola	Ing. Jiří Švarc		Datum	07/2024
	Zodp. projektant	Ing. Jaroslav Pflieger		Stupeň	DPS
	Akce PŘÍSTAVBA WALDORFSKÉ MŠ TURNOV			Počet formátů	3 x A4
				Měřítko	---
Zhotovitel: Valbek, spol. s r.o. Vaňurova 505/17 460 07 Liberec 3	Příloha	VÝPIS PŘEKLADŮ (PŘ)		114	Paré

Označení v tabulce	Schéma zobrazení	Počet
<div>PŘ 01</div>	<p><u>PŘEKLAD – 3x cihelný překlad:</u> Cihelné tvarovky: UZ 238/70 Beton třídy: C 25/30 Výztuž: KARI drát (W) BSť 500 A Rozměry- ks x(šxvxd): 3x (70x238x1000) mm Hmotnost: cca 35 kg/m (ks) Délka překladu: <u>1000 mm</u></p> 	<div>PŘÍSTAVBA</div> <div>1 NP2 Ks</div> <div>2 NP- Ks</div>
		<div>ZAHR. DOMEK</div> <div>1 NP- Ks</div>
		<div>Σ</div> <div>2 Ks</div>
<div>PŘ 02</div>	<p><u>PŘEKLAD – 3x cihelný překlad:</u> Cihelné tvarovky: UZ 238/70 Beton třídy: C 25/30 Výztuž: KARI drát (W) BSť 500 A Rozměry- ks x(šxvxd): 3x (70x238x1250) mm Hmotnost: cca 35 kg/m (ks) Délka překladu: <u>1250 mm</u></p> 	<div>PŘÍSTAVBA</div> <div>1 NP1 Ks</div> <div>2 NP- Ks</div>
		<div>ZAHR. DOMEK</div> <div>1 NP- Ks</div>
		<div>Σ</div> <div>1 Ks</div>
<div>PŘ 03</div>	<p><u>PŘEKLAD – 3x cihelný překlad:</u> Cihelné tvarovky: UZ 238/70 Beton třídy: C 25/30 Výztuž: KARI drát (W) BSť 500 A Rozměry- ks x(šxvxd): 3x (70x238x1500) mm Hmotnost: cca 35 kg/m (ks) Délka překladu: <u>1500 mm</u></p> 	<div>PŘÍSTAVBA</div> <div>1 NP1 Ks</div> <div>2 NP- Ks</div>
		<div>ZAHR. DOMEK</div> <div>1 NP- Ks</div>
		<div>Σ</div> <div>1 Ks</div>

Označení v tabulce	Schéma zobrazení	Počet								
<div><div>PŘ 04</div></div>	<div><div><div><div><div>PŘEKLAD - 3x cihelný překlad:</div><div>Cihelné tvarovky: UZ 238/70</div><div>Beton třídy: C 25/30</div><div>Výztuž: KARI drát (W) BSť 500 A</div><div>Rozměry- ks x(šxvxd): 3x (70x238x2500) mm</div><div>Hmotnost: cca 35 kg/m (ks)</div><div>Délka překladu: 2500 mm</div></div></div><div></div></div></div>	<div><div>PŘÍSTAVBA</div><table><tr><td>1 NP</td><td>1 Ks</td></tr><tr><td>2 NP</td><td>- Ks</td></tr></table><div>ZAHR. DOMEK</div><table><tr><td>1 NP</td><td>- Ks</td></tr></table><div>Σ</div><table><tr><td></td><td>1 Ks</td></tr></table></div>	1 NP	1 Ks	2 NP	- Ks	1 NP	- Ks		1 Ks
1 NP	1 Ks									
2 NP	- Ks									
1 NP	- Ks									
	1 Ks									
<div><div>PŘ 05</div></div>	<div><div><div><div><div>PŘEKLAD - 2x cihelný překlad:</div><div>Cihelné tvarovky: UZ 238/70</div><div>Beton třídy: C 25/30</div><div>Výztuž: KARI drát (W) BSť 500 A</div><div>Rozměry- ks x(šxvxd): 2x (70x238x2250) mm</div><div>Hmotnost: cca 35 kg/m (ks)</div><div>Délka překladu: 2250 mm</div></div></div><div></div></div></div>	<div><div>PŘÍSTAVBA</div><table><tr><td>1 NP</td><td>1 Ks</td></tr><tr><td>2 NP</td><td>- Ks</td></tr></table><div>ZAHR. DOMEK</div><table><tr><td>1 NP</td><td>- Ks</td></tr></table><div>Σ</div><table><tr><td></td><td>1 Ks</td></tr></table></div>	1 NP	1 Ks	2 NP	- Ks	1 NP	- Ks		1 Ks
1 NP	1 Ks									
2 NP	- Ks									
1 NP	- Ks									
	1 Ks									
<div><div>PŘ 06</div></div>	<div><div><div><div><div>PŘEKLAD - 1x cihelný překlad:</div><div>Cihelné tvarovky: UW 145/71</div><div>Beton třídy: C 25/30</div><div>Výztuž: 10 505 nebo BSť 500 S</div><div>Rozměry- ks (šxvxd): 1x (145x71x1250) mm</div><div>Hmotnost: cca 18 kg/m (ks)</div><div>Délka překladu: 1250 mm</div></div></div><div></div></div></div>	<div><div>PŘÍSTAVBA</div><table><tr><td>1 NP</td><td>4 Ks</td></tr><tr><td>2 NP</td><td>- Ks</td></tr></table><div>ZAHR. DOMEK</div><table><tr><td>1 NP</td><td>- Ks</td></tr></table><div>Σ</div><table><tr><td></td><td>4 Ks</td></tr></table></div>	1 NP	4 Ks	2 NP	- Ks	1 NP	- Ks		4 Ks
1 NP	4 Ks									
2 NP	- Ks									
1 NP	- Ks									
	4 Ks									
<div><div>PŘ 07</div></div>	<div><div><div><div><div>PŘEKLAD - 1x cihelný překlad:</div><div>Cihelné tvarovky: UW 145/71</div><div>Beton třídy: C 25/30</div><div>Výztuž: 10 505 nebo BSť 500 S</div><div>Rozměry- ks (šxvxd): 1x (145x71x2250) mm</div><div>Hmotnost: cca 18 kg/m (ks)</div><div>Délka překladu: 2250 mm</div></div></div><div></div></div></div>	<div><div>PŘÍSTAVBA</div><table><tr><td>1 NP</td><td>- Ks</td></tr><tr><td>2 NP</td><td>- Ks</td></tr></table><div>ZAHR. DOMEK</div><table><tr><td>1 NP</td><td>1 Ks</td></tr></table><div>Σ</div><table><tr><td></td><td>1 Ks</td></tr></table></div>	1 NP	- Ks	2 NP	- Ks	1 NP	1 Ks		1 Ks
1 NP	- Ks									
2 NP	- Ks									
1 NP	1 Ks									
	1 Ks									